

ขั้นตอนดำเนินการโอนกรรมสิทธิ์รถยนต์ (นิติบุคคล)

- ลูกค้าสามารถดาวน์โหลดเอกสารประกอบการโอนกรรมสิทธิ์ โดยมีรายละเอียดชี้แจงตามแบบฟอร์มแนบด้านล่าง
- ลูกค้าสามารถเลือกชำระค่าบริการโอนกรรมสิทธิ์ โดยใช้ช่องทาง ดังนี้
 - ชำระผ่านบริการออนไลน์ผ่าน App TLT Simply
 - ชำระตามแบบฟอร์มที่บริษัทฯ ออกให้ โดยนำ QR code/Barcode ชำระผ่านช่องทาง Mobile Banking , internet Banking
 - กรณีหักภาษี ณ ที่จ่าย 3% กรุณาส่งหนังสือรับรองการหักภาษี ณ ที่จ่าย (ทั้งต้นฉบับ / สำเนา) กลับมายังบริษัท โตโยต้า ลีสซิ่ง (ประเทศไทย) จำกัด ภายในเดือนที่ลูกค้าระบุในเอกสารหนังสือรับรองหักภาษี ณ ที่จ่าย

ประเภทโอนกรรมสิทธิ์	ค่าโอนกรรมสิทธิ์ (บาท)
ค่าโอนกรรมสิทธิ์ (กรณีโอนชื่อผู้เช่าซื้อเท่านั้น)	1,500

หมายเหตุ : ห้าม นำเงินสดใส่ซองส่งกลับมา บริษัทฯ ขอสงวนสิทธิ์ ไม่รับผิดชอบกรณีสูญหาย

- ขั้นตอน ส่งเอกสารที่ท่านจัดเตรียมเรียบร้อยแล้ว กลับมายังที่อยู่ บริษัท โตโยต้า ลีสซิ่ง (ประเทศไทย) จำกัด
 - ที่อยู่สำหรับจัดส่งเอกสาร จัดส่งทางไปรษณีย์
บริษัท โตโยต้า ลีสซิ่ง (ประเทศไทย) จำกัด ตู้ปณ.33 ปณฝ.ชวนทาวเวอร์ส กทม. 10905
 - ยื่นเอกสารได้ที่ สำนักงานของบริษัท โตโยต้า ลีสซิ่ง (ประเทศไทย) จำกัด ที่ให้บริการทั่วประเทศ
 - ลูกค้าสามารถตรวจสอบสถานะดำเนินการออนไลน์ผ่านแอปพลิเคชัน TLT Simply



กรณีต้องการหักภาษี ณ ที่จ่าย กรุณากรอกรายละเอียดตามตัวอย่าง

ฉบับที่ 1 (สำหรับผู้ถูกหักภาษี ณ ที่จ่าย ใช้แนบพร้อมกับแบบแสดงรายการภาษี)

หนังสือรับรองการหักภาษี ณ ที่จ่าย

ตามมาตรา 50 ทวิ แห่งประมวลรัษฎากร

เล่มที่.....

1 เลขที่.....

ผู้มีหน้าที่หักภาษี ณ ที่จ่าย :-

ชื่อ..... 3 เลขประจำตัวผู้เสียภาษีอากร.....

(ให้ระบุว่าเป็น บุคคล นิติบุคคล บริษัท สมาคม หรือ คณะบุคคล)

ที่อยู่ 2

(ให้ระบุ เลขที่ ตระกูล/ซอย หมู่ที่ ถนน ตำบล/แขวง อำเภอ/เขต จังหวัด)

ผู้ถูกหักภาษี ณ ที่จ่าย :-

เลขประจำตัวประชาชน.....

ชื่อ บริษัท โตโยต้า ลีสซิ่ง (ประเทศไทย) จำกัด

เลขประจำตัวผู้เสียภาษีอากร 0105536113550 สำนักงานใหญ่

(ให้ระบุว่าเป็น บุคคล นิติบุคคล บริษัท สมาคม หรือ คณะบุคคล)

ที่อยู่ 990 อาคารอับดุลราฮิม ชั้น 18-19 ถ.พระราม 4 แขวงสีลม เขตบางรัก กรุงเทพฯ 10500

(ให้ระบุ เลขที่ ตระกูล/ซอย หมู่ที่ ถนน ตำบล/แขวง อำเภอ/เขต จังหวัด)

ลำดับที่ ในแบบ (1) ภ.ง.ด. 1ก. (2) ภ.ง.ด. 1ก.พิเศษ (3) ภ.ง.ด. 2 (4) ภ.ง.ด. 2

(ให้สามารถอ้างอิงหรือสอบย้อนกันได้ระหว่างลำดับที่ตามหนังสือรับรองฯ กับแบบยื่นรายการภาษีที่หักที่จ่าย) (5) ภ.ง.ด. 3 (6) ภ.ง.ด. 3ก. (7) ภ.ง.ด. 53

ประเภทเงินได้พึงประเมินที่จ่าย

วัน เดือน หรือปีภาษี ที่จ่าย

จำนวนเงินที่จ่าย

ภาษีที่หักและนำส่งไว้

- เงินเดือน ค่าจ้าง เบี้ยเลี้ยง โบนัส ฯลฯ ตามมาตรา 40 (1)
- ค่าธรรมเนียม ค่านายหน้า ฯลฯ ตามมาตรา 40 (2)
- ค่าแห่งลิขสิทธิ์ ฯลฯ ตามมาตรา 40 (3)
- (ก) ค่าดอกเบี้ย ฯลฯ ตามมาตรา 40 (4) (ก)
- (ข) เงินปันผล ส่วนแบ่งของกำไร ฯลฯ ตามมาตรา 40 (4) (ข)
 - กรณีผู้ได้รับเงินปันผลได้รับเครดิตภาษี โดยจ่ายจากกำไรสุทธิของกิจการที่ต้องเสียภาษีเงินได้นิติบุคคลในอัตราดังนี้
 - อัตราร้อยละ 30 ของกำไรสุทธิ
 - อัตราร้อยละ 25 ของกำไรสุทธิ
 - อัตราร้อยละ 20 ของกำไรสุทธิ
 - อัตราอื่นๆ (ระบุ).....ของกำไรสุทธิ
 - กิจการที่ได้รับยกเว้นภาษีเงินได้นิติบุคคลซึ่ง ผู้รับเงินปันผลไม่ได้รับเครดิตภาษี
 - กำไรสุทธิของกิจการที่ได้รับยกเว้นภาษีเงินได้นิติบุคคล
 - เงินปันผลหรือเงินส่วนแบ่งของกำไรที่ได้รับยกเว้นไม่ต้องนำมารวมคำนวณเป็นรายได้เพื่อเสียภาษีนิติบุคคล
 - กำไรสุทธิส่วนที่ได้หักผลขาดทุนสุทธิยกมาไม่เกิน 5 ปี ก่อนรอบระยะเวลาบัญชีปัจจุบัน
 - กำไรที่รับรู้ทางบัญชีโดยวิธีส่วนได้เสีย (equity method)
 - อัตราอื่นๆ (ระบุ)
- การจ่ายเงินได้ที่ต้องหักภาษี ณ ที่จ่าย ตามคำสั่งกรมสรรพากรที่ออกตามมาตรา 3 เศรษฐ เช่น รางวัล ส่วนลดหรือประโยชน์ใดๆ เนื่องจากการส่งเสริมการขาย รางวัลในการประกวด การแข่งขัน การชิงโชค ค่าแสดงของนักแสดงสาธารณะ ค่าบริการ ค่าขนส่ง ค่าจ้างทำของ ค่าจ้างโฆษณา ค่าเช่า ค่าเบี้ยประกันวินาศภัย ฯลฯ
- อื่นๆ (ระบุ).....

ตัวอย่างการคำนวณเงินที่ต้องกรอกในหักภาษี ณ ที่จ่าย

(กรณีคำนวณกรณีสิทธิ 1,500 บาท)
 - จำนวนเงินที่จ่าย คือ 1,401.87 บาท (คิดจาก 1,500 x 100/107)
 - ภาษีที่หักและนำส่งไว้ คือ 42.06 บาท (คิดจาก 1,401.87 x 3%)
 - ยอดเงินที่ต้องชำระ คือ 1,457.94 บาท (คิดจาก 1,500 - 42.06)

4 วา/ตด/ปป 1,401.87 42.06

รวมเงินที่จ่าย และ ภาษีที่นำส่ง 1,401.87 42.06

รวมเงินภาษีที่นำส่ง (ตัวอักษร)

-- สี่สิบสองบาทหกสตางค์ --

เงินสะสมจ่ายเข้ากองทุนสำรองเลี้ยงชีพ โบนัสขาดเหลือที่.....จำนวนเงิน.....บาท

เงินสมทบจ่ายเข้ากองทุนประกันสังคม จำนวน.....บาท

เลขที่บัญชีนายจ้าง

เลขที่บัตรประกันสังคม ของผู้ถูกหักภาษี ณ ที่จ่าย

ผู้จ่ายเงิน

ขอรับรองว่าข้อความและตัวเลขดังกล่าวข้างต้น ถูกต้องตรงกับความจริงทุกประการ

หักภาษี ณ ที่จ่าย

ออกภาษีให้ตลอดไป

ออกภาษีให้ครั้งเดียว

อื่นๆ (ระบุ).....

5 ลงชื่อ.....ผู้มีหน้าที่หักภาษี ณ ที่จ่าย

.....วัน เดือน ปี ที่ออกหนังสือรับรองฯ

6
ประทับตรา
นิติบุคคล
(ถ้ามี)

คำเตือน ผู้มีหน้าที่ออกหนังสือรับรองการหักภาษี ณ ที่จ่าย
 ผ่าผิดไม่ปฏิบัติตามมาตรา 50 ทวิ แห่งประมวลรัษฎากร
 ต้องรับโทษทางอาญา ตามมาตรา 35 แห่งประมวลรัษฎากร

หมายเหตุ เลขประจำตัวผู้เสียภาษีอากร (13 หลัก) หมายถึง
 1. กรณีบุคคลธรรมดาไทย ให้ใช้เลขประจำตัวประชาชนของกรมการปกครอง
 2. กรณีนิติบุคคล ให้ใช้เลขทะเบียนนิติบุคคลของกรมพัฒนาธุรกิจการค้า
 3. กรณีอื่น ๆ นอกเหนือจาก 1. และ 2. ให้ใช้เลขประจำตัวผู้เสียภาษีอากร (13 หลัก)

รายละเอียดการกรอกข้อมูลของผู้เข้าชื่อ (ในนามบริษัท)

ข้อที่ 1. เลขที่ลำดับที่ออกเอกสาร (ถ้ามี)

ข้อที่ 2. ชื่อและที่อยู่บริษัท

ข้อที่ 3. เลขประจำตัวผู้เสียภาษี


ข้อที่ 4. วันเดือนปี ที่จ่าย / จำนวนเงินที่จ่าย / ภาษีที่หักและนำส่ง

ข้อที่ 5. ลงชื่อเจ้าหน้าที่ และวันเดือนปี ที่ออกหนังสือรับรองฯ

ข้อที่ 6. ประทับตราบริษัท

เอกสารประกอบการโอนกรรมสิทธิ์รถยนต์ (นิติบุคคล)

คำแนะนำ - กรรมการลงนามทุกฉบับด้วยปากกาสีน้ำเงิน และประทับตราของนิติบุคคล

เอกสารประจำตัวกรรมการ (ลงนามรับรองสำเนาถูกต้องบนเอกสารและประทับตราบริษัท ทั้งหมด)	จำนวน
สำเนาหนังสือรับรองนิติบุคคล และวัตถุประสงค์ทุกหน้า (ต้องมีอายุเหลือมากกว่า 6 เดือน)	2 ชุด
สำเนาดัชนีประชาชน ของกรรมการผู้มีอำนาจลงนาม (ต้องไม่หมดอายุใน 2 เดือน) ด้านหน้า และเห็นรูปหน้าบัตรชัดเจน ระบุใช้สำหรับโอนรถยนต์และสำเนาทะเบียนบ้าน / และขีดทับ ปิดศาสนาและหมู่โลหิต	2 ชุด
สำเนาบัญชี หรือสำเนาใบเสร็จจากกรมการขนส่ง (ต้องมีอายุมากกว่า 2 เดือน)  (ตัวอย่างบัญชี) กรณีที่มีการการเป็นชาวต่างชาติ	1 ชุด
สำเนาหน้า Passport และหน้ารายการต่ออายุ Visa Update (ต้องมีอายุมากกว่า 2 เดือน)	2 ชุด
สำเนาหน้า Work Permit และหน้ารายการที่อยู่อาศัย / ที่ทำงาน (ถ่ายทุกหน้า)	2 ชุด
แบบฟอร์มคำขอ (ลงนามตรงเครื่องหมาย X และประทับตราบริษัททุกจุดเท่านั้น)	จำนวน
แบบฟอร์มคำขอโอน และรับโอนของกรมการขนส่งทางบก (แบบฟอร์มตราครุฑ ที่แนบมา)	1 ชุด
แบบฟอร์มหนังสือมอบอำนาจ	1 ชุด
แบบฟอร์มขอรับเล่มทะเบียนที่โอนกรรมสิทธิ์	1 ชุด
เอกสารอื่นๆ แล้วแต่กรณี (ลงนามตรงเครื่องหมาย X และประทับตราบริษัททุกจุดเท่านั้น)	จำนวน
แบบฟอร์มบันทึกการทราบ (เฉพาะรถตู้และรถยนต์นั่งส่วนบุคคลเกิน 7 ที่นั่ง)	1 ชุด



สแกน QR Code
Toyota Leasing



กรุณากรอกข้อมูลในแบบฟอร์มด้านล่างนี้ให้ชัดเจนและส่งกลับในซองตอบรับสีน้ำตาลพร้อมเอกสารอื่นๆ

แบบคำขอรับเล่มทะเบียนรถยนต์ที่โอนกรรมสิทธิ์

เลขที่สัญญา _____ ชื่อผู้เช่าซื้อ _____ เลขทะเบียน _____ จังหวัด _____

ข้าพเจ้ามีความประสงค์ให้โตโยต้า ลีสซิ่ง จัดส่งเล่มทะเบียนทางไปรษณีย์ด่วนพิเศษ (EMS) ตามที่อยู่ดังนี้

ตามที่อยู่จัดส่งเดิม คือ _____

ตามที่อยู่ใหม่ (กรุณากรอกตัวบรรจง เพื่อป้องกันความผิดพลาดในการจัดส่งเล่มทะเบียน)

เลขที่ _____ หมู่ที่ _____ หมู่บ้าน/อาคาร _____ ซอย _____

ถนน _____ แขวง/ตำบล _____ เขต/อำเภอ _____

จังหวัด _____ รหัสไปรษณีย์ _____ โทร _____

Line ID _____

เพื่อให้บริษัทฯ ดำเนินการโอนกรรมสิทธิ์ได้ถูกต้อง รวดเร็ว โปรดกรอกข้อมูลและตรวจสอบให้ครบทุกข้อ


ลงชื่อ X _____ กรรมการผู้มีอำนาจ

(_____)

Documents used for ownership transfer.

- Recommendation:**
- The authorized committees sign the name and stamp the company's logo in every documents
 - Please use a blue pen to sign

Juristic Person Documents		Issue
(Sign the name and stamp the company's logo to confirm the correctness on all personal documents)		
1	Copy of company for Certificate and Objectives all pages (The Documents must not be expired within 6 months.)	2 Sets
2	Copy of Passport, the renewal page of visa (The Documents must not be expired within 2 months.)	2 Sets each
3	Copy of Work Permit (first page, renewal page, Thailand residence page.) In case of no Thailand residence on Work Permit, the certificate of residence must be issued by Thai Immigration Bureau or The Embassy.	2 Sets
4	Copy of tax renewal or renewal receipt in current year (The tax renewal must not be expired within 2 months.) Caution : On the process of ownership transfer, Should the vehicle tax is expired The Department of Land Transport will be unable to process further	2 Sets
Documents required to be signed (as attached)		Issue
1	A request to receive an ownership transfer book (As form below) Please specify the objective to use the registration plate in such provinces / the address to deliver	1 Paper
2	A request to transfer vehicle ownership (แบบคำขออนุญาต และรับโอน) Authorized committee sign the name on 2 provided spaces and stamp the company's logo on 2 spaces	1 Paper
3	Power of attorney Authorized committee sign the name and stamp the company's logo near the (X) alphabet provided (no need to fill out the application)	1 Paper
4	Letter of acceptance (In case of Van type and Personal cars with more than 7 seats) Authorized committee sign the name and stamp the company's logo near the (X)	1 Paper



Scan QR
Toyota Leasing



Please fill out the form below and submit to us together with other documents using proded brown envelope.

A request to receive the registration book after ownership transfer

Contract No. _____ Name _____ Regis No _____ Province _____

The company will deliver the registration book via the mail (EMS) to address as following

My current address _____

My new address (please fill out the information precisely to prevent mistakes in submitting Vehicle registration book)

No. _____ Moo _____ Name of Village/Building _____ Soi _____

Street _____ Sub-District _____ City/District _____ Province _____

Postal Code _____ Telephone No. _____ Line ID _____

For speedy services, please fill in and recheck all steps above before submitting

Singed by X _____ Hirer

(_____)



คำขอที่.....
รับวันที่.....
ผู้รับ.....

กรมการขนส่งทางบก
แบบคำขอโอนและรับโอน

วันที่.....เดือน.....พ.ศ.....

เรียน นายทะเบียน

ข้าพเจ้าผู้โอนชื่อ.....บริษัท โตโยต้า ลีสซิ่ง (ประเทศไทย) จำกัด.....อายุ.....ปี สัญชาติ.....
 อยู่บ้านเลขที่.....990.....หมู่ที่.....ชอย.....อาคารอับดุลราฮิม ชั้น 18-19 ถนน.....พระราม 4
 ตำบล/แขวง.....สีลม.....อำเภอ/เขต.....บางรัก.....จังหวัด.....กรุงเทพฯ 10500
 โทรศัพท์.....1486.....

ข้าพเจ้าผู้รับโอนชื่อ.....อายุ.....ปี สัญชาติ.....
 อยู่บ้านเลขที่.....
 โทรศัพท์.....

และขอรับรองว่าจะปฏิบัติตามกฎหมายที่เกี่ยวข้องกับการใช้ทาง การจราจร ค่าผ่านทาง ค่าปรับและค่าธรรมเนียมต่างๆ
 ที่เกิดขึ้นจากการใช้รถของตนเอง หรือให้บุคคลอื่นใช้รถ

ขอแจ้งต่อนายทะเบียนว่า ผู้โอนได้โอนรถคันเลขทะเบียน.....จังหวัด.....
 ชนิดรถ.....เลขตัวรถ.....ชนิดเครื่องยนต์.....
 เลขเครื่องยนต์.....ให้แก่ผู้รับโอนแล้ว
 โดยซื้อขายในราคา.....บาท (.....)

พร้อมนี้ได้แนบหลักฐานประกอบคำขอ ดังนี้

- | | |
|---------|---------|
| 1. | 2. |
| 3. | 4. |
| 5. | 6. |

ลงชื่อ.....ผู้โอน.....ลงชื่อ **X**.....ผู้รับโอน
 (.....) (.....)

ขอรับรองว่าเป็นลายมือชื่อของผู้โอนจริง

ลงชื่อ **X**.....ผู้รับโอน.....ลงชื่อ.....ผู้ยื่นคำขอ
 (.....) (.....)

01/09/2021

เฉพาะเจ้าหน้าที่

บันทึกการตรวจสอบรถ

ได้ตรวจสอบรถคันเลขทะเบียน.....จังหวัด.....แล้ว ปรากฏว่า
มีเลขตัวรถ เลขเครื่องยนต์ และสีรถ ถูกต้อง.....

ลงชื่อ.....ผู้ตรวจ

(.....)

วันที่...../...../.....

1. ตรวจสอบหลักฐานแล้ว ถูกต้อง

ลงชื่อ.....

(.....)

วันที่...../...../.....

3. ได้รับเงินและออกใบเสร็จรับเงินแล้ว

ลงชื่อ.....

(.....)

วันที่...../...../.....

2. กำหนดค่าธรรมเนียมแล้ว ดังนี้

ค่าคำขอ 5 บาท

ค่าโอนทะเบียนรถ 100 บาท

รวมเงิน 105 บาท

ลงชื่อ.....

(.....)

วันที่...../...../.....

4. ตรวจสอบหลักฐานและเรื่องราวทั้งหมดแล้ว
ถูกต้อง จึงเสนอนายทะเบียน เพื่อลงนามต่อไป

ลงชื่อ.....

(.....)

วันที่...../...../.....

5. ลงนามแล้ว

ลงชื่อ.....

(.....)

วันที่...../...../.....

หนังสือมอบอำนาจ

ปิด
อากร
แสตมป์

เขียนที่.....

วันที่.....เดือน.....พ.ศ.....

โดยหนังสือฉบับนี้ ข้าพเจ้า.....อายุ.....ปี

เชื้อชาติ..... สัญชาติ..... อยู่บ้านเลขที่..... หมู่ที่..... ซอย.....

ถนน..... ตำบล / แขวง..... อำเภอ / เขต.....

จังหวัด..... ซึ่งเป็นผู้มีอำนาจลงนามผูกพัน.....

สำนักงานตั้งอยู่ที่..... ถนน..... ตำบล / แขวง.....

อำเภอ / เขต..... จังหวัด..... โทรศัพท์.....

ขอมอบอำนาจให้.....อายุ.....ปี เชื้อชาติ.....

สัญชาติ..... อยู่บ้านเลขที่..... หมู่ที่..... ซอย.....

ถนน..... ตำบล / แขวง..... อำเภอ / เขต.....

จังหวัด..... โทรศัพท์.....

เป็นผู้มีอำนาจทำการแทนข้าพเจ้า

1.

2.

3.

4.

เพื่อเป็นหลักฐาน ข้าพเจ้าได้ลงลายมือชื่อหรือพิมพ์ลายนิ้วมือไว้เป็นสำคัญต่อหน้าพยานแล้ว

(ลงชื่อ) ~~X~~..... ผู้มอบอำนาจ (ลงชื่อ)..... ผู้รับมอบ

ข้าพเจ้าขอรับรองว่าเป็นลายมือชื่อหรือลายพิมพ์นิ้วมืออันแท้จริงของผู้มอบอำนาจจริง

(ลงชื่อ)..... พยาน (ลงชื่อ)..... พยาน

คำเตือน

1. การดำเนินการใดๆ เกี่ยวกับทะเบียนรถ หากเจ้าของรถไม่สามารถมาดำเนินการด้วยตนเองได้ ต้องมีการมอบอำนาจโดยทำเป็นหนังสือแยกต่างหากจากคำขอทุกครั้ง
2. ผู้มอบอำนาจต้องรับผิดชอบทุกประการที่ผู้รับมอบอำนาจกระทำไปตามที่ระบุในหนังสือมอบอำนาจ
3. ผู้มอบอำนาจและผู้รับมอบอำนาจต้องลงลายมือชื่อต่อหน้าพยาน
4. ผู้มอบอำนาจต้องแนบสำเนาภาพถ่ายบัตรประจำตัวมาด้วย
5. ผู้รับมอบอำนาจกระทำการด้วยตนเอง จะมอบอำนาจให้ผู้อื่นต่อไปไม่ได้
6. หนังสือมอบอำนาจหากมีรอยขีด ลบ ชัดฆ่าหรือแก้ไขในสาระสำคัญถือว่าใช้ไม่ได้
7. หนังสือมอบอำนาจต้องติดอากรแสตมป์ให้ถูกต้อง

บัตรประจำตัวมอบอำนาจ

เลขที่.....

วันออกบัตร.....

วันหมดอายุ.....

บันทึกรับทราบ

การนำรถยนต์นั่งส่วนบุคคลเกินเจ็ดคนไปใช้งาน

ที่ทำการ.....

วันที่

ข้าพเจ้า อายุ ปี

เจ้าของ ผู้เช่าซื้อ รถคันหมายเลขทะเบียน

อยู่บ้านเลขที่


โทรศัพท์

ได้รับทราบแล้วว่า

1. รถยนต์ของข้าพเจ้าเป็นรถที่จดทะเบียนตามกฎหมายว่าด้วยรถยนต์ ในประเภทรถยนต์นั่งส่วนบุคคลเกินเจ็ดคน ลักษณะรถตู้นั่งเป็นตอน จะนำไปใช้งานได้เฉพาะในกิจการส่วนตัวหรือตามปกติที่งานนั้น จะนำไปใช้ประกอบการขนส่งเพื่อสินจ้างมิได้

2. การนำรถยนต์นั่งส่วนบุคคลเกินเจ็ดคนไปประกอบการขนส่ง เพื่อสินจ้างโดยไม่ได้รับอนุญาตจากนายทะเบียนตามกฎหมายว่าด้วยการขนส่งทางบก ย่อมเป็นความผิดตามพระราชบัญญัติการขนส่งทางบก พ.ศ.2522 มาตรา 23 ฐานประกอบการขนส่งโดยมิได้รับอนุญาตจากนายทะเบียน ต้องระวางโทษตามมาตรา 126 ให้จำคุกไม่เกินห้าปีหรือปรับตั้งแต่สองหมื่นบาทถึงหนึ่งแสนบาทหรือทั้งจำทั้งปรับและยอมเป็นความผิดตามพระราชบัญญัติรถยนต์ พ.ศ.2522 มาตรา 21 ฐานใช้รถไม่ตรงตามประเภทที่จดทะเบียนไว้ ต้องระวางโทษตามมาตรา 60 ปรับไม่เกินสองพันบาท

ข้าพเจ้าได้อ่านและรับทราบข้อความข้างต้นนี้โดยตลอดแล้ว จึงได้ลงลายมือชื่อเป็นหลักฐานไว้ต่อเจ้าหน้าที่

ลงชื่อ 

(.....)