

ขั้นตอนดำเนินการโอนกรรมสิทธิ์รถยนต์ (บุคคลธรรมดา)

1. ลูกค้าสามารถดาวน์โหลดเอกสารประกอบการโอนกรรมสิทธิ์ โดยมีรายละเอียดชี้แจงตามแบบฟอร์มแนบด้านล่าง
2. ลูกค้าสามารถเลือกชำระค่าบริการโอนกรรมสิทธิ์ โดยใช้ช่องทาง ดังนี้
 - ชำระผ่านบริการออนไลน์ผ่าน App TLT Simply
 - ชำระตามแบบฟอร์มที่บริษัทฯ ออกให้ โดยนำ QR code/Barcode ชำระผ่านช่องทาง Mobile Banking , internet Banking

ประเภทโอนกรรมสิทธิ์	ค่าโอนกรรมสิทธิ์ (บาท)
▪ ค่าโอนกรรมสิทธิ์ (กรณีโอนชื่อผู้เช่าซื้อเท่านั้น)	1,500
▪ ค่าโอนกรรมสิทธิ์ (สคบ.)	(เงื่อนไขตามที่บริษัทฯ กำหนด)


หมายเหตุ : ห้าม นำเงินสดใส่ซองส่งกลับมา บริษัทฯ ขอสงวนสิทธิ์ ไม่รับผิดชอบกรณีสูญหาย

3. ขั้นตอน ส่งเอกสารที่ท่านจัดเตรียมเรียบร้อยแล้ว กลับมายังที่อยู่ บริษัท โตโยต้า ลีสซิ่ง (ประเทศไทย) จำกัด
 - ที่อยู่สำหรับจัดส่งเอกสาร จัดส่งทางไปรษณีย์
บริษัท โตโยต้า ลีสซิ่ง (ประเทศไทย) จำกัด ตู้ปณ.33 ปณฝ.ชั้นทาวเวอร์ส กทม. 10905
 - ยื่นเอกสารได้ที่ สำนักงานของบริษัท โตโยต้า ลีสซิ่ง (ประเทศไทย) จำกัด ที่ให้บริการทั่วประเทศ
 - ลูกค้าสามารถตรวจสอบสถานะดำเนินการออนไลน์ผ่านแอปพลิเคชัน TLT Simply



เอกสารประกอบการโอนกรรมสิทธิ์รถยนต์ (บุคคลธรรมดา)

คำแนะนำ • ลงนามทุกฉบับด้วยปากกาอุกสีน้ำเงิน • ลายมือชื่อเหมือนในสัญญาเช่าซื้อ

เอกสารประจำตัว (ลงนามรับรองสำเนาถูกต้องบนเอกสารประจำตัวทั้งหมด)		จำนวน
1	สำเนาบัตรประชาชน (ต้องไม่หมดอายุภายใน 2 เดือน) ด้านหน้า และเห็นรูปหน้าบัตรชัดเจน ระบุใช้สำหรับโอนรถยนต์ (ต้องถ่ายสำเนาเอกสารจากเครื่องถ่ายเอกสาร เท่านั้น) / และขีดทับ ปิดศาสนาและหมู่โลหิต	2 ชุด
2	สำเนาทะเบียนบ้าน (ต้องถ่ายสำเนาเอกสารจากเครื่องถ่ายเอกสาร เท่านั้น)	2 ชุด
3	สำเนาบัญชี หรือสำเนาใบเสร็จจากกรมการขนส่ง (ต้องมีอายุมากกว่า 2 เดือน)  (ตัวอย่างบัญชี)	1 ชุด
แบบฟอร์มคำขอ (ลงนามตรงเครื่องหมาย X เท่านั้น)		จำนวน
4	แบบฟอร์มคำขอโอน และรับโอนของกรมการขนส่งทางบก (แบบฟอร์มตราครุฑที่แนบมา)	1 ชุด
5	แบบฟอร์มหนังสือมอบอำนาจ	1 ชุด
6	แบบฟอร์มขอรับเล่มทะเบียนที่โอนกรรมสิทธิ์	1 ชุด
เอกสารอื่นๆ แล้วแต่กรณี (ลงนามตรงเครื่องหมาย X เท่านั้น)		จำนวน
7	แบบฟอร์มบันทึกถิ่นทราบ (เฉพาะรถตู้และรถยนต์นั่งส่วนบุคคลเกิน 7 ที่นั่ง)	1 ชุด
8	สำเนาใบเปลี่ยนชื่อ - นามสกุล (ถ้ามี) (ถ้ามีการเปลี่ยนแปลงต้องแนบเอกสารทุกกรณี)	2 ชุด
9	สำเนาใบเสียดยศ หรือตำแหน่ง พร้อมบัตรข้าราชการ	2 ชุด
10	สำเนาใบเปลี่ยนค่าน้ำหนักจากนางเป็นนางสาว / สำเนาทะเบียนสมรส (คร.2) หรือ สำเนาทะเบียนหย่า (คร.6)	2 ชุด



สแกน QR Code
Toyota Leasing



กรุณารอกข้อมูล การจัดส่งเล่มทะเบียน

แบบคำขอรับเล่มทะเบียนรถยนต์ที่โอนกรรมสิทธิ์

เลขที่สัญญา _____ ชื่อผู้เช่าซื้อ _____ เลขทะเบียน _____ จังหวัด _____

ข้าพเจ้ามีความประสงค์ให้โตโยต้า ลีสซิ่ง จัดส่งเล่มทะเบียนทางไปรษณีย์ด่วนพิเศษ (EMS) ตามที่อยู่ดังนี้

ตามที่อยู่จัดส่งเดิม คือ _____

ตามที่อยู่ใหม่ (กรุณารอกตัวบรรจง เพื่อป้องกันความผิดพลาดในการจัดส่งเล่มทะเบียน)

เลขที่ _____ หมู่ที่ _____ หมู่บ้าน/อาคาร _____ ซอย _____

ถนน _____ แขวง/ตำบล _____ เขต/อำเภอ _____

จังหวัด _____ รหัสไปรษณีย์ _____ โทร _____

Line ID _____


เพื่อให้บริษัทฯ ดำเนินการโอนกรรมสิทธิ์ได้ถูกต้อง รวดเร็ว โปรดกรอกข้อมูลและตรวจสอบให้ครบทุกข้อ

ลงชื่อ X _____ ผู้เช่าซื้อ

(_____)

Documents used for ownership transfer.

- Recommendation**
- The signature signed must be the same as in the original hire purchasing contract
 - Please use a blue pen to sign

Personal Documents (Sign the name to confirm the correctness on all personal documents)	Issue
<p>1 Copy of Passport, the renewal page of visa (The Documents must not be expired within 2 months.)</p>	2 Copies each
<p>2 Copy of Work Permit (first page, renewal page, Thailand residence page.) In case No Thailand residence on Work Permit, the certificate of residence must be issued by Thai Immigration Bureau or The Embassy.*(Original) Remark: In case of the province of vehicle registration plate is in consistent with the current address in work permit. The Department of Land Transport will transfer the vehicle registration plate to the province written in the work permit immediately.</p>	2 Copies
<p>3 Copy of tax renewal or renewal receipt in current year (The tax renewal must not be expired within 2 months.) Caution: The Department of Land Transport will be unable to process further if Vehicle tax is expired during ownership transfer process.</p> 	1 Copies
Documents required to be signed (as attached)	Issue
<p>1 A request to receive the registration book other owenship transfer (As form below) Please specify the province to use the registration plate / the address to deliver the registration book and also sign the name on the provided space by the X mark at Hier.</p>	1 Paper
<p>2 A request to transfer vehicle ownership by The Department Of Land Transport (แบบคำขอโอน) Sign the name on 2 provided spaces by the X mark as transferee (no need to fill out the application)</p>	1 Paper
<p>3 Power of attorney Sign the name on 1 provided spaces by the X mark as transferee (no need to fill out the application)</p>	1 Paper
<p>4 Letter of acceptance (in case of Ven and personal car with more than 7 seats) Sign the mame on 1 provided spaces the X mark.</p>	1 Paper



Scan QR Code
Toyota Leasing



Please fill in information Delivery of registration book

A request to receive the registration book after ownership transfer

Contract No. _____ Name _____ Regis No _____ Province _____

The company will deliver the registration book via the mail (EMS) to address as following

My current address _____

My new address (please fill out the information precisely to prevent mistakes in submitting Vehicle registration book)

No. _____ Moo _____ Name of Village/Building _____ Soi _____

Street _____ Sub-District _____ City/District _____ Province _____

Postal Code _____ Telephone No. _____ Line ID _____

For speedy services, please fill in and recheck all steps above before submitting

Singed by X _____ Hirer
(_____)



คำขอที่.....
รับวันที่.....
ผู้รับ.....

กรมการขนส่งทางบก แบบคำขอโอนและรับโอน

วันที่.....เดือน.....พ.ศ.....

เรียน นายทะเบียน

ข้าพเจ้าผู้โอนชื่อ.....บริษัท โตโยต้า ลีสซิ่ง (ประเทศไทย) จำกัด.....อายุ.....ปี สัญชาติ.....
อยู่บ้านเลขที่.....990.....หมู่ที่.....ชอย.....อาคารอับดุลราฮิม ชั้น 18-19 ถนน.....พระราม 4
ตำบล/แขวง.....สีลม.....อำเภอ/เขต.....บางรัก.....จังหวัด.....กรุงเทพฯ 10500
โทรศัพท์.....1486.....

ข้าพเจ้าผู้รับโอนชื่อ.....อายุ.....ปี สัญชาติ.....
อยู่บ้านเลขที่.....
โทรศัพท์.....

และขอรับรองว่าจะปฏิบัติตามกฎหมายที่เกี่ยวข้องกับการใช้ทาง การจราจร ค่าผ่านทาง ค่าปรับและค่าธรรมเนียมต่างๆ
ที่เกิดขึ้นจากการใช้รถของตนเอง หรือให้บุคคลอื่นใช้รถ

ขอแจ้งต่อนายทะเบียนว่า ผู้โอนได้โอนรถคันเลขทะเบียน.....จังหวัด.....
ชนิดรถ.....เลขตัวรถ.....ชนิดเครื่องยนต์.....
เลขเครื่องยนต์.....ให้แก่ผู้รับโอนแล้ว
โดยซื้อขายในราคา.....บาท (.....)

พร้อมนี้ได้แนบหลักฐานประกอบคำขอ ดังนี้

1.
2.
3.
4.
5.
6.

ลงชื่อ.....ผู้โอน.....ลงชื่อ X.....ผู้รับโอน.....
(.....)(.....)

ขอรับรองว่าเป็นลายมือชื่อของผู้โอนจริง

ลงชื่อ X.....ผู้รับโอน.....ลงชื่อ.....ผู้ยื่นคำขอ.....
(.....)(.....)

เฉพาะเจ้าหน้าที่

บันทึกการตรวจสอบรถ

ได้ตรวจสอบรถคันเลขทะเบียน.....จังหวัด.....แล้ว ปรากฏว่า
มีเลขตัวรถ เลขเครื่องยนต์ และสีรถ ถูกต้อง.....

ลงชื่อ.....ผู้ตรวจ

(.....)

วันที่...../...../.....

1. ตรวจสอบหลักฐานแล้ว ถูกต้อง

ลงชื่อ.....

(.....)

วันที่...../...../.....

3. ได้รับเงินและออกใบเสร็จรับเงินแล้ว

ลงชื่อ.....

(.....)

วันที่...../...../.....

2. กำหนดค่าธรรมเนียมแล้ว ดังนี้

ค่าคำขอ 5 บาท

ค่าโอนทะเบียนรถ 100 บาท

รวมเงิน 105 บาท

ลงชื่อ.....

(.....)

วันที่...../...../.....

4. ตรวจสอบหลักฐานและเรื่องราวทั้งหมดแล้ว
ถูกต้อง จึงเสนอนายทะเบียน เพื่อลงนามต่อไป

ลงชื่อ.....

(.....)

วันที่...../...../.....

5. ลงนามแล้ว

ลงชื่อ.....

(.....)

วันที่...../...../.....

หนังสือมอบอำนาจ

ปิด
อากร
แสตมป์

เขียนที่.....

วันที่.....เดือน.....พ.ศ.....

โดยหนังสือฉบับนี้ ข้าพเจ้า.....อายุ.....ปี

เชื้อชาติ..... สัญชาติ..... อยู่บ้านเลขที่..... หมู่ที่..... ซอย.....

ถนน..... ตำบล / แขวง..... อำเภอ / เขต.....

จังหวัด..... ซึ่งเป็นผู้มีอำนาจลงนามผูกพัน.....

สำนักงานตั้งอยู่ที่..... ถนน..... ตำบล / แขวง.....

อำเภอ / เขต..... จังหวัด..... โทรศัพท์.....

ขอมอบอำนาจให้.....อายุ.....ปี เชื้อชาติ.....

สัญชาติ..... อยู่บ้านเลขที่..... หมู่ที่..... ซอย.....

ถนน..... ตำบล / แขวง..... อำเภอ / เขต.....

จังหวัด..... โทรศัพท์.....

เป็นผู้มีอำนาจทำการแทนข้าพเจ้า

1.

2.

3.

4.

เพื่อเป็นหลักฐาน ข้าพเจ้าได้ลงลายมือชื่อหรือพิมพ์ลายนิ้วมือไว้เป็นสำคัญต่อหน้าพยานแล้ว

(ลงชื่อ) ~~X~~..... ผู้มอบอำนาจ (ลงชื่อ)..... ผู้รับมอบ

ข้าพเจ้าขอรับรองว่าเป็นลายมือชื่อหรือลายพิมพ์นิ้วมืออันแท้จริงของผู้มอบอำนาจจริง

(ลงชื่อ)..... พยาน (ลงชื่อ)..... พยาน

คำเตือน

1. การดำเนินการใดๆ เกี่ยวกับทะเบียนรถ หากเจ้าของรถไม่สามารถมาดำเนินการด้วยตนเองได้ ต้องมีการมอบอำนาจโดยทำเป็นหนังสือแยกต่างหากจากคำขอทุกครั้ง
2. ผู้มอบอำนาจต้องรับผิดชอบทุกประการที่ผู้รับมอบอำนาจกระทำไปตามที่ระบุในหนังสือมอบอำนาจ
3. ผู้มอบอำนาจและผู้รับมอบอำนาจต้องลงลายมือชื่อต่อหน้าพยาน
4. ผู้มอบอำนาจต้องแนบสำเนาภาพถ่ายบัตรประจำตัวมาด้วย
5. ผู้รับมอบอำนาจกระทำการด้วยตนเอง จะมอบอำนาจให้ผู้อื่นต่อไปไม่ได้
6. หนังสือมอบอำนาจหากมีรอยขีด ลบ ชัดฆ่าหรือแก้ไขในสาระสำคัญถือว่าใช้ไม่ได้
7. หนังสือมอบอำนาจต้องติดอากรแสตมป์ให้ถูกต้อง

บัตรประจำตัวมอบอำนาจ

เลขที่.....

วันออกบัตร.....

วันหมดอายุ.....

บันทึกรับทราบ

การนำรถยนต์นั่งส่วนบุคคลเกินเจ็ดคนไปใช้งาน

ที่ทำการ.....

วันที่

ข้าพเจ้า อายุ ปี

เจ้าของ ผู้เช่าชื่อ รถคันหมายเลขทะเบียน

อยู่บ้านเลขที่


โทรศัพท์

ได้รับทราบแล้วว่า

1. รถยนต์ของข้าพเจ้าเป็นรถที่จดทะเบียนตามกฎหมายว่าด้วยรถยนต์ ในประเภทรถยนต์นั่งส่วนบุคคลเกินเจ็ดคน ลักษณะรถตู้นั่งเป็นตอน จะนำไปใช้งานได้เฉพาะในกิจการส่วนตัวหรือตามปกติที่เท่านั้น จะนำไปใช้ประกอบการขนส่งเพื่อสินจ้างมิได้

2. การนำรถยนต์นั่งส่วนบุคคลเกินเจ็ดคนไปประกอบการขนส่ง เพื่อสินจ้างโดยไม่ได้รับอนุญาตจากนายทะเบียนตามกฎหมายว่าด้วยการขนส่งทางบก ย่อมเป็นความผิดตามพระราชบัญญัติการขนส่งทางบก พ.ศ.2522 มาตรา 23 ฐานประกอบการขนส่งโดยมิได้รับอนุญาตจากนายทะเบียน ต้องระวางโทษตามมาตรา 126 ให้จำคุกไม่เกินห้าปีหรือปรับตั้งแต่สองหมื่นบาทถึงหนึ่งแสนบาทหรือทั้งจำทั้งปรับและยอมเป็นความผิดตามพระราชบัญญัติรถยนต์ พ.ศ.2522 มาตรา 21 ฐานใช้รถไม่ตรงตามประเภทที่จดทะเบียนไว้ ต้องระวางโทษตามมาตรา 60 ปรับไม่เกินสองพันบาท

ข้าพเจ้าได้อ่านและรับทราบข้อความข้างต้นนี้โดยตลอดแล้ว จึงได้ลงลายมือชื่อเป็นหลักฐานไว้ต่อเจ้าหน้าที่

ลงชื่อ 

(.....)